



## Регистрация в системе дистанционного обучения

Для того, чтобы зарегистрироваться в системе дистанционного обучения вам необходимо:

1. Пройти по ссылке <http://sdo.ippk.ru/>



2. Зарегистрируйтесь

Нажав на кнопочку «Регистрация»  мы перейдем к диалоговому окну «Регистрация пользователя»

A screenshot of the user registration dialog box. The dialog box has a title bar with the IPPK logo and the text 'ИРО'. The main content area is titled 'Регистрация пользователя' (User registration). It contains several input fields, each with an asterisk indicating it is mandatory: 'Имя \*', 'Логин \*', 'Пароль \*', 'Повтор пароля \*', 'Адрес электронной почты \*', and 'Подтверждение адреса электронной почты \*'. Below the input fields are two buttons: 'Регистрация' (Registration) and 'Отмена' (Cancel). At the bottom of the dialog box, there is a breadcrumb trail: 'Вы здесь: Home'.

Необходимо заполнить все строки диалогового окна

Регистрация пользователя

\* Обязательное поле

Имя \*

Логин \*

Пароль \*

Повтор пароля \*

Адрес электронной почты \*


Подтверждение адреса электронной почты: \*

Придумываем сами  
(используем латинский  
алфавит, цифры)

Повторяем ввод пароля  
придуманного выше

Нажимаем кнопку «Регистрация»

При успешной регистрации Вам придет сообщение на указанный Вами электронный адрес с ссылкой на авторизацию пользователя



### 3. Найдите интересующий ВАС курс в перечне «Курсы ХК ИРО»

В окне «Мое меню» выбираем «Курсы ХК ИРО»

#	Название курса	Категория	Дата начала	Дата окончания	Тип курса
1	«Инновационная практика ФГОС НОС: перспективы и тренды роста» Автор: Ирина Вигорина	Другие			Бесплатный
2	«Как мы подружимся с цифровыми изменениями» Автор: Елена Кочетова	ИКТ в дополнительном образовании	2014-03-17	2015-05-28	Бесплатный
3	«Системные изменения преподавания химии и биологии в условиях реализации требований ФГОС» Автор: Ракса Федоровна	72 часа	2014-03-24	2014-04-26	Бесплатный

выбираем курс

### 4. Записываемся на курс

Ставим галочку в окне выбранного курса

нажимаем зеленую галочку «Зачислить»

### 5. Приступаем к выполнению заданий дистанционного курса.